

沧州市2023年国民经济和社会发展统计公报

沧州市统计局
国家统计局沧州调查队

2023年，在市委、市政府的坚强领导下，全市上下坚持以习近平新时代中国特色社会主义思想为指导，深入学习贯彻习近平总书记视察河北重要讲话和党的二十大精神，认真贯彻落实党中央、国务院部署，完整、准确、全面贯彻新发展理念，牢牢把握高质量发展首要任务和构建新发展格局战略任务，统筹抓好经济社会发展各项工作，全市经济平稳运行，民生保障持续增强，各项社会事业加快发展。

一、综合

初步核算，全市生产总值实现4440.1亿元，同比增长5.8%。其中，第一产业增加值372.4亿元，增长1.7%；第二产业增加值1686.9亿元，增长6.0%；第三产业增加值2380.8亿元，增长6.2%。三次产业结构为8.4:38.0:53.6，对经济增长的贡献率分别为2.4%、39.9%和57.7%。全市人均生产总值为60909元，同比增长6.0%。

图1 2019—2023年全市生产总值及增长速度(亿元、%)

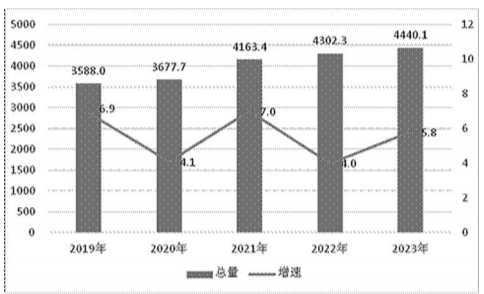
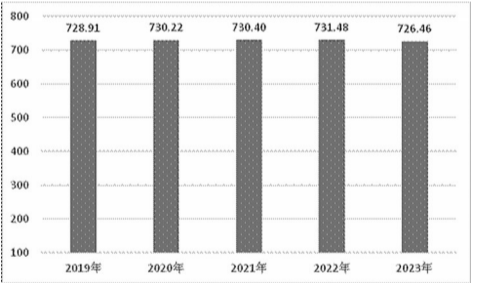


表1 2023年全市生产总值

指 标	绝对数(亿元)	增速(%)
地区生产总值	4440.1	5.8
按三次产业分		
第一产业	372.4	1.7
第二产业	1686.9	6.0
第三产业	2380.8	6.2
按行业分		
农、林、牧、渔业	466.1	2.9
工业	1540.5	5.8
建筑业	149.1	7.2
批发和零售业	346.2	6.1
交通运输、仓储和邮政业	586.5	8.7
住宿和餐饮业	23.7	10.1
金融业	258.9	9.8
房地产业	157.4	2.3
其他服务业	911.6	4.3

年末全市常住人口726.46万人，比上年末减少5.02万人。常住人口城镇化率为54.14%，比上年末提高1.3个百分点。出生人口4.43万人；死亡人口5.58万人。人口自然增长率为-1.57‰，比上年回落0.53个百分点。

图2 2019—2023年年末全市常住人口(万人)



全年全市城镇新增就业7.85万人，失业人员再就业2.75万人，就业困难人员实现就业0.95万人。

全年居民消费价格同比上涨0.3%。分类别看，食品烟酒类价格与去年持平，衣着类上涨2.0%，居住类上涨0.5%，生活用品及服务类上涨0.4%，交通和通信类下降2.8%，教育文化和娱乐类上涨0.2%，医疗保健类上涨2.9%，其他用品和服务类上涨3.1%。

全年新登记市场主体12.94万户，截至2023年底，市场主体总量达73.82万户。

中国仍是世界经济“压舱石”，中国创新发展将不断为世界经济带来更多新机遇……正在举行的博鳌亚洲论坛2024年年会上，与会中外嘉宾表示，中国的创新活力和超大规模市场潜力，不断为全球带来新的商机。

实力:中国仍是世界经济“压舱石”

博鳌亚洲论坛26日发布的《亚洲经济前景及一体化进程2024年度报告》认为，中国将继续成为全球经济增长的主要贡献者，超大规模市场将给世界带来巨大红利。“中国经济具有强大的韧性和潜力，是后疫情时代全球经济可持续发展的中流砥柱。”博鳌亚洲论坛秘书长李保东说。

尽管去年中国实际使用外资金额有所下降，但不少与会者认为，中国的引资规模仍处于历史高位，中国仍具备吸引外资的诸多优势。

北京大学国家发展研究院名誉院长林毅夫认为，引资数据波动背后，既有世界经济增速放缓、全球外商直接投资整体下降带来的影响，也有外商投资从劳动密集型产业向高新技术产业升级的结构性变化。

商务部最新数据显示，今年前两个月，我国高技术产业引资714.4亿元，占实际使用外资金额比重为33.2%。其中高技术制造业实际使用外资282.7亿元，同比增长10.1%。林毅夫

民营经济增加值2806.3亿元，同比增长5.0%，占全市生产总值的比重为63.2%，比上年提高0.1个百分点。

二、农业

农林牧渔业实现总产值788.1亿元，同比增长2.5%。其中，种植业产值327.6亿元，增长1.1%；林业产值2.3亿元，增长10.7%；畜牧业产值206.7亿元，增长0.9%；渔业产值61.5亿元，增长5.3%；农林牧渔服务业产值190.0亿元，增长5.8%。

全年粮食播种面积90.3万公顷，总产量为467.0万吨，同比下降1.0%。其中，夏粮播种面积35.3万公顷，总产量201.1万吨，增长0.9%；秋粮播种面积55.1万公顷，总产量266.0万吨，下降2.4%。

棉花播种面积9.1万亩，总产量6925.2吨，同比下降19.2%。油料播种面积17.6万亩，总产量4.3万吨，同比增长8.9%。

蔬菜及食用菌播种面积72.6万亩，总产量322.8万吨，同比增长2.0%。

中草药播种面积1.4万亩，总产量1.5万吨，同比增长17.4%。

园林水果种植面积81.5万亩，总产量107万吨，同比增长0.9%。其中，红枣产量38.5万吨，下降0.5%；梨产量51.6万吨，增长2.1%；苹果产量5.5万吨，增长0.3%。

猪牛羊禽肉产量达50.3万吨，同比增长3.6%。其中，猪肉产量25.3万吨，增长2.7%；牛肉产量3.4万吨，增长3.2%；羊肉产量3.1万吨，增长1.2%；禽肉产量18.4万吨，增长5.4%。禽蛋产量34.7万吨，同比增长1.3%。牛奶产量15.6万吨，同比增长3.0%。

水产品产量11.2万吨，同比增长1.1%。其中，养殖水产品产量3.9万吨，增长9.1%；捕捞水产品产量7.3万吨，下降2.7%。

三、工业和建筑业

全部工业增加值同比增长5.8%。其中，规模以上工业增加值增长7.8%。在规模以上工业中，分经济类型看，国有企业增加值增长15.5%，集体企业下降19.9%，股份制企业增长8.4%，外商及港澳台企业增长1.6%。分三大门类看，采矿业增加值下降1.7%，制造业增长10.3%，电力、热力、燃气及水生产和供应业增长3.5%。主要行业中，石油煤炭及其他燃料加工业增加值增长23.7%，黑色金属冶炼和压延加工业增长6.9%，农副食品加工业增长29.9%，化学原料和化学制品制造业增长6.0%。

表2 2023年全市主要工业产品产量及增长速度

产品名称	计量单位	产量	增速(%)
天然气	万吨	368.5	-2.2
天然气	立方方米	35987.0	3.8
原油加工量	万吨	2011.8	27.9
发电量	亿千瓦时	319.7	-4.3
原煤	万吨	41.0	11.2
饲料	万吨	278.5	44.2
饮料酒	千升	191884.4	0.5
白酒(折65度,商品量)	千升	2281.0	-15.8
啤酒	千升	189033.4	0.7
炼钢(折100%)	万吨	155.3	-18.7
合成氨(折水氨)	万吨	124.0	0.8
水泥	万吨	289.4	-4.8

规模以上工业企业实现营业收入5837.9亿元，同比增长1.7%，实现利润总额102.2亿元。资质内建筑业企业共323家，比去年增加59家。其中，特级资质1家，一级资质26家，二级资质95家，三级资质198家。房屋竣工面积284.4万平方米，同比增长95.7%。

四、服务业

服务业增加值完成2380.8亿元，同比增长6.2%。其中，批发和零售业增加值346.2亿元，增长6.1%；交通运输、仓储和邮政业增加值586.5亿元，增长8.7%；住宿和餐饮业增加值23.7亿元，增长10.1%；金融业增加值258.9亿元，增长9.8%；房地产业增加值157.4亿元，增长2.3%；其他服务业增加值911.6亿元，增长4.3%。

元，增长2.3%；其他服务业增加值911.6亿元，增长4.3%。全市规模以上服务企业共实现营业收入473.9亿元，增长0.9%。

全年货物运输总量2.74亿吨，同比增长13.25%。货物运输周转量1326.02亿吨公里，增长7.85%；旅客运输总量555.96万人，增长88.77%。旅客运输周转量5.08亿人公里，增长108.07%。黄骅港吞吐量完成3.3亿吨，同比增长4.99%。其中，煤炭完成2.2亿吨，增长1.54%；矿石完成8130.49万吨，增长13.5%。

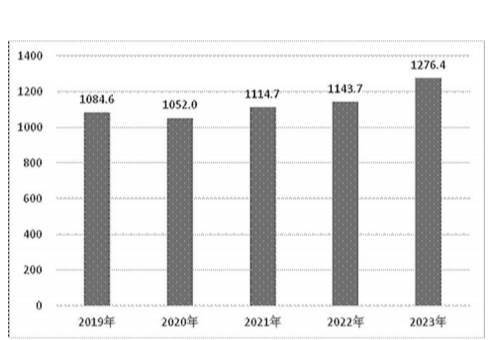
全年快递业务量累计完成5.53亿件，同比增长33.78%；快递业务收入累计完成43.13亿元，同比增长30.04%。快递业务收入占邮政行业业务收入的比重达到78.45%。

年末移动电话用户数860.02万户，同比减少0.04%。其中，5G用户为385.09万户，增长46.68%。互联网宽带接入用户310.26万户，同比增长7.07%。

五、国内贸易

社会消费品零售总额1276.4亿元，同比增长11.6%，其中，限额以上单位消费品零售额413.7亿元，增长14.6%。按经营单位所在地分，城镇市场完成零售额1128.4亿元，增长11.6%；乡村市场完成148.0亿元，增长11.5%。按行业分，零售业完成951.5亿元，增长16.5%；批发业完成252.0亿元，下降5.1%；餐饮业完成67.5亿元，增长18.4%；住宿业完成5.4亿元，增长15.0%。

图3 2019—2023年全市社会消费品零售总额(亿元)



在限额以上单位消费品零售额中，粮油食品类完成32.9亿元，同比增长9.3%；服装、鞋帽、针纺织品类完成50.0亿元，增长24.5%；日用品类完成12.0亿元，增长17.8%；通讯器材类完成13.2亿元，增长12.3%；金银珠宝类完成26.3亿元，增长22.9%；汽车类完成155.7亿元，增长14.7%；家用电器和音响器材类完成11.9亿元，增长8.2%；化妆品类完成5.8亿元，增长11.4%；石油及制品类完成51.0亿元，增长24.1%。

六、固定资产投资

全社会固定资产投资同比增长6.4%。其中，固定资产投资(不含农户)增长6.7%。在固定资产投资(不含农户)中，分产业看，第一产业同比增长29.9%，第二产业增长5.5%，第三产业增长6.9%，三次产业投资比重为1.7:37.9:60.4。

表3 2023年全市分行业固定资产投资增长速度

行业名称	增速(%)
总计	6.7
农、林、牧、渔业	37.7
采矿业	-70.0
制造业	6.7
电力、热力、燃气及水生产和供应业	-0.9
建筑业	-76.4
批发和零售业	-25.7
交通运输、仓储和邮政业	132.1
住宿和餐饮业	87.9
信息传输、软件和信息技术服务业	-73.7
金融业	-68.5
房地产业	-10.3
租赁和商务服务业	-25.7
科学研究和技术服务业	37.6
水利、环境和公共设施管理业	-25.7
居民服务、修理和其他服务业	47.4
教育	9.5
卫生和社会工作	87.6
文化、体育和娱乐业	-36.7
公共管理、社会保障和社会组织	73.5

七、对外经济

全市进出口总值完成468.4亿元，同比下降3.0%。其中，出口298.0亿元，增长1.5%；进口170.5亿元，下降9.9%。

全市实际利用外资完成9791万美元，同比增长102.5%。新设外商投资企业33家，增资项目11个。从资金来源地看，香港是全市外商投资最大的来源地，20个项目到资9004.8万美元。从规模看，到位资金2000万美元以上项目1个，3000万美元以上的项目1个。

八、财政金融

全市一般公共预算收入342.7亿元，同比增长8.1%。其中，税收收入192.3亿元，增长12.8%。一般公共预算支出730.9亿元，同比增长3.0%。

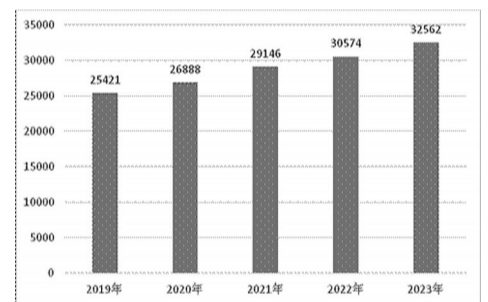
年末金融机构人民币存款余额9391.2亿元，同比增长13.7%，其中，住户存款余额7289.5亿元，增长15.6%；非金融企业存款余额1269.5亿元，增长13.9%。年末金融机构人民币贷款余额5566.8亿元，同比增长17.5%，其中，住户贷款2378.8亿元，增长13.4%；非金融企业及机关团体贷款3188.0亿元，增长20.7%。

全年保费收入212.62亿元，同比增长6.45%。分类型看，财产险保费收入66.86亿元，增长1.08%；人身险保费收入145.76亿元，增长9.10%。全年赔付支出76.94亿元，同比增长23.32%。分类型看，财产险业务赔付支出45.71亿元，增长20.83%；人身险业务赔付支出31.23亿元，增长27.16%。

九、居民收入消费和社会保障

全年全市居民人均可支配收入32562元，同比增长6.5%。按常住地分，城镇居民人均可支配收入44294元，增长5.9%；农村居民人均可支配收入19865元，增长6.7%。全市居民人均消费支出23171元，同比增长9.9%。按常住地分，城镇居民人均消费支出30901元，增长10.5%；农村居民人均消费支出14805元，增长7.4%。

图4 2019—2023年全市居民人均可支配收入(元)



年末全市参加企业职工养老保险119.88万人，比上年末增加5.32万人；机关事业单位养老保险参保29.68万人；城乡居民养老保险参保365.83万人。参加工伤保险107.55万人，比上年末增加6.89万人。

年末共有注册登记提供住宿的各类社会服务机构124个，其中，各类养老服务机构和设施121个，其他提供住宿的社会服务机构3个；床位16268张，收养人数8241人。共有注册登记社会组织2647个，同比增长1.0%。志愿服务团体24个，同比增长9.1%。

全年共发放城乡最低生活保障金4亿元，保障居民9.65万人。其中，城市居民0.56万人；农村居民9.09万人。

十、科学技术和教育

全市新增高新技术企业189家，总数达到1370家；新增1505家国家科技型中小企业，总数达到2157家；新增省级重点实验室2家，技术创新中心11家，产业技术院1家，产业技

术创新战略联盟2家，国际合作基地3家，新增省级众创空间1家。技术合同交易额达199亿元。6个项目获省科学技术奖。全年新增专利授权8934件，其中发明专利授权量1027件。截至2023年底，全市有效发明专利2987件，同比增长45.71%。万人发明专利拥有量4.08件。

全市各级各类学校共3402所，在校生168.36万人(不含中等职业非全制学生数)。其中，基础教育学校3360所，在校生147.75万人。全市幼儿园1644所，在园人数21.03万人；小学1352所，在校生71.06万人；初中275所，在校生37.75万人；高中72所，在校生17.76万人；特教学校17所，在校生0.15万人；全日制中等职业学校31所，在校生7.10万人；高校11所，在校生13.51万人。

十一、文化旅游、卫生健康和体育

年末全市有群众艺术馆1个，县(市、区)文化馆17个，乡镇(街道)综合文化站193个，艺术表演团体7个。公共图书馆17个，其中市级图书馆1个。广播电视播出机构15家。

全市A级旅游景区30个，其中，4A级以上景区4个。星级饭店13家。全年接待国内外游客4050万人次，创收481.62亿元。

年末全市共有医疗卫生机构9659个，其中医院224个；基层医疗卫生机构9367个，其中，乡镇卫生院165个，社区卫生服务中心(站)22个，社区卫生服务站100个，村卫生室6845个；专业公共卫生机构60个，其中，疾病预防控制中心19个，卫生监督所(中心)17个。年末卫生技术人员62521人，其中，执业医师和执业助理医师29116人，注册护士25620人。医疗卫生机构床位53434张，其中，医院45207张，乡镇卫生院6920张。

全市拥有公共体育场馆14个，公共体育场17个，全民健身中心11个，公共游泳馆2个。全年新审批国家二级运动员555人，共获得省级以上赛事奖牌677枚，其中，金牌213枚，银牌223枚，铜牌241枚。

十二、资源和环境

全年完成营造林面积7757公顷。全民义务植树1100万株，村庄绿化2533亩，全市森林覆盖率为24%。

全年空气质量二级及优于二级天数227天，重度及以上污染天数14天。细颗粒物(PM_{2.5})浓度年均值为44微克/立方米，PM₁₀浓度年均值为75微克/立方米。

全市规模以上工业非化石能源发电量63.8亿千瓦时，同比增长4.0%。其中，风力发电量31.4亿千瓦时，增长2.6%；太阳能发电量22.5亿千瓦时，增长6.6%；垃圾焚烧发电量8.6亿千瓦时，增长8.2%；生物质发电量1.2亿千瓦时，下降24.5%。

说明:

- 1.本报2023年部分数据快报。
- 2.部分数据合计数或相对数由于单位取舍不同而产生的计算误差，均未作机械调整。
- 3.全市生产总值、各产业增加值绝对值按现行价格计算，增长速度按不变价格计算。
- 4.按照我国地区生产总值统一核算和数据发布制度规定，地区生产总值核算包括初步核算和最终核算两个步骤。最终核算数据确定后，初步核算数据不再使用。经最终核算，2022年，全省生产总值现价总量为4302.3亿元，按不变价格计算，比上年增长4.0%。
- 5.民营经济统计口径为除国有控股、港澳台商控股和外商控股以外的多种所有制经济。
- 6.公报中部分数据来源于相关部门。
- 7.公报中所涉及的增长和下降均为比上年同期增长和下降。

超市场规模将给世界带来巨大红利

在博鳌感受中国市场“磁吸力”

新华社记者 潘洁 任军 吴茂辉

认为，中国仍将是全球发展的主要动力源，有望每年为世界经济作出30%左右的贡献。中国拥有超大规模市场和庞大的人才队伍，电动汽车、锂电池、光伏产品等行业表现突出，数字经济为中国经济增长提供新动能……今年博鳌亚洲论坛年会上，中外嘉宾频频提及中国产业发展的新亮点、新趋势，认为中国将继续成为世界经济增长的“压舱石”“稳定器”。

活力:中国创新发展为世界提供新机遇

今年博鳌亚洲论坛年会上，“新质生产力”成为热词。“科技革命‘奇点’离我们有多远?”“AI改变世界”“新能源汽车赛道的未来”“‘创新、绿色、数智、融合’引领高质量发展”等分论坛在年会期间举行。

政商学界代表分享在加快创新驱动、绿色低碳、数字智慧、共享融合等转型中的经验与思考，一幅充满活力的中国创新发展全景图展

现在人们面前。现实的论坛场馆，花朵风机、光伏地砖等引发与会者的好奇与兴奋。随着博鳌近零碳示范区近日启动运行，今年博鳌亚洲论坛年会所有场馆实现绿电自给自足，绿电供应预计超过43万千瓦时，可减少二氧化碳排放约225吨。

“绿意盎然”的年会，折射出中国绿色发展的蓬勃活力。中国不仅积极推动全球可持续发展，也在自身经济社会发展转型过程中，为跨国公司不断创造“绿色机遇”。

包括波士顿咨询公司在内的多家机构估测，为实现“双碳”目标，中国在2050年前的绿色投资将达百亿元以上规模，这将为全球各行业的绿色解决方案提供商创造更多的机遇。“中国市场对于跨国公司来说仍具有不可替代的价值。”波士顿咨询公司中国区主席廖天舒说。

“在中国，5G已步入中场阶段，正朝着5G Advanced方向发展，以支持更多的工业应用场景；AI也从云端向更加贴近用户的边缘终

端下沉。”高通公司中国区董事长孟樸说，希望通过领先的技术和产品，继续与中国合作伙伴在全球市场实现互利共赢。

“中国提出加快发展新质生产力，不仅以颠覆性技术和前沿技术催生新产业、新模式、新动能，也将科技创新成果融入现有的传统产业。这一转变有利于中国提高全要素生产率，塑造发展新优势。”德勤中国主席蒋颖说。

潜力:中国开放的大门越开越大

在26日举行的“投资亚洲未来”分论坛上，多位外资机构负责人不约而同地谈到，全球资本仍看好中国。

合众集团合伙人、国际金融协会前理事长查尔斯·达拉雷说，中国保险市场发展前景广阔，会进一步加码在华投资。

与此同时，中国也在不断推进高水平开放，持续加力优化营商环境。3月21日，苹果公司亚洲最大的门店在中国开门迎客；3月22

日，我国首家新设外商投资证券公司渣打证券宣布正式展业……博鳌亚洲论坛2024年年会前夕，跨国公司在华投资新动作不断，跨国公司高管们密集到访中国，在各地考察洽谈、对接合作。

“这是我在过去15个月里第6次来到中国。”阿斯利康全球首席执行官苏博科刚在北京参加中国发展高层论坛，就马不停蹄赶往海南博鳌。30多年来，中国已经成为阿斯利康的重要增长引擎和全球第二大市场，业务涵盖医药研发、生产、销售和市场营销等。

今年博鳌亚洲论坛年会首日，“投资中国”首场标志性活动在北京拉开帷幕。商务部副部长兼国际贸易谈判副代表凌激表示，将继续缩减外资准入负面清单，着力推动解决外资企业关注的问题，切实保障外资企业国民待遇。

全国版跨境服务贸易负面清单首次发布，国家网信办公布《促进和规范数据跨境流动规定》，国办印发《扎实推进高水平对外开放更大力度吸引和利用外资行动方案》……近段时间，一系列加大开放、优化外资营商环境的举措陆续出台。

“相信全球企业家们将更好地认识中国经济发展趋势、把握更多中国发展机遇。”廖天舒说。